



Newcomer Navigator NL es una plataforma práctica y fácil de usar, diseñada para apoyar a los recién llegados mientras se establecen en Newfoundland y Labrador. Ofrece información importante y conexiones útiles para que tu proceso de adaptación sea más sencillo.

Creada por **Collective Interchange** y financiada por **Oficina de Inmigración y Multiculturalismo de Newfoundland y Labrador**. Visita: www.newcomernavigatornl.ca




Guía Plan de Atención Médica ó Medical Car Plan (MCP) Newfoundland and Labrador

El Plan de Atención Médica (MCP) es una tarjeta personal que se utiliza para acceder a la mayoría de los servicios médicos gratuitos en la provincia de Newfoundland y Labrador. También puede usarse como documento de identificación para obtener la licencia de conducción y acceder a otros servicios.

Cobertura:

La tarjeta **MCP** cubre la mayoría de los servicios médicos, tales como:

- Servicios de atención primaria.
- Hospitalizaciones.
- Atención domiciliaria, cuidados paliativos y atención a largo plazo.
- Servicios de salud mental y programas para la adicción a sustancias.

 **IMPORTANTE:** El MCP no cubre los exámenes médicos requeridos para las solicitudes de residencia permanente

1. Pasos para Obtener el MCP (Medical Care Plan)

El **MCP** es el plan de seguro de salud público de la provincia de Newfoundland y Labrador, Canadá. Para acceder a este beneficio, sigue los pasos a continuación:

- **Paso 1: Verificar tu elegibilidad.**

Debes ser residente de Terranova y Labrador para ser elegible para el MCP. Esto implica **vivir de manera permanente** en la provincia..



Newcomer
Navigator NL

Make this place your home!!

- **Paso 2: Solicita el formulario de inscripción:**

Puedes descargar el formulario en el sitio web oficial del **Ministerio de Salud de Newfoundland y Labrador**, o recogerlo en una oficina local del MCP. Revisa la sección de **Servicios de Salud (Health Services)** para encontrar el formulario ([MCP formulario](#)).

- **Step 3: Reúne la documentación necesaria:**

Deberás presentar generalmente los siguientes documentos:

- **Prueba de residencia** en Newfoundland y Labrador (por ejemplo, contrato de arrendamiento, factura de servicios públicos, etc.).
- **Prueba de identidad** (pasaporte, licencia de conducción, etc.).
- **Número de Seguro Social canadiense (SIN)**, si ya cuentas con uno.

- **Paso 4: Envía tu solicitud**

Completa el [formulario](#) con la información requerida y adjunta todos los documentos solicitados.

Puedes enviar la solicitud por correo o entregarla personalmente en una oficina local del MCP.


- **Paso 5: Proceso y Aprobación**


Proceso: Una vez recibida, la solicitud será evaluada para verificar si cumples con los requisitos.

Si es aprobada, **recibirás tu tarjeta MCP por correo en aproximadamente 45 días**. Esta tarjeta es tu prueba de inscripción al plan de salud provincial.

- **Pasop 6: Usa tu tarjeta MCP**

Con la tarjeta MCP puedes acceder a una amplia gama de **servicios de salud gratuitos o de bajo costo** dentro de la provincia, incluyendo atención médica general, hospitalaria y de salud mental.

 **Información importante: Renovación:** Asegúrate de renovar tu inscripción al MCP dentro de los plazos establecidos por el Ministerio de Salud para mantener tu cobertura activa.

 **Información adicional:** Por favor, consulta el sitio [web oficial del MCP](#) o comunícate con una oficina local del MCP si tienes preguntas adicionales sobre el proceso de solicitud. Siguiendo estos pasos, podrás obtener tu Medical Care Plan (MCP) en Newfoundland y Labrador y asegurar el acceso a los servicios esenciales de salud dentro de la provincia.

2. Casos Específicos

2.1. Residentes Permanentes

Debes completar el [formulario](#) junto con una **copia de la tarjeta de residente por ambos lados** o la **Confirmación de Residencia (CoPR)** emitida por IRCC.

Para solicitar el MCP para tu **pareja o hijos**, ellos deben **residir en la misma dirección** que el beneficiario principal y su información debe incluirse en el **mismo formulario**. En este caso, es posible que debas adjuntar **otros documentos**, como el certificado de matrimonio o de nacimiento.

Puedes encontrar más información en el **sitio web oficial del gobierno de Newfoundland y Labrador**. ([Medical Care Plan](#)).

2.2. Solicitud del MCP como trabajador en la provincia

Para solicitar el **MCP como trabajador** en Newfoundland y Labrador, debes participar en alguno de los siguientes programas:

Trabajadores Internacionales

Debes completar el [formulario](#) y adjuntar copia de los siguientes documentos:

- **Permiso de trabajo válido por al menos 12 meses.**
- **Carta reciente del empleador** domiciliado en la provincia de Newfoundland y Labrador, indicando que el empleo es de tiempo completo por un mínimo de 12 meses (desde la fecha de llegada a la provincia). La carta debe estar firmada y a nombre de la empresa.
- **Pasaporte válido.**

Programa de Nominación Provincial de Newfoundland y Labrador (NLPNP)

Debes completar el [formulario](#) y adjuntar copia de los siguientes

documentos:

- Permiso de trabajo válido por al menos 6 meses.
- Carta reciente del empleador domiciliado en la provincia de Terranova y Labrador, indicando que el empleo es de tiempo completo por un mínimo de 6 meses (desde la fecha de llegada a la provincia). La carta debe estar firmada y a nombre de la empresa.
- Carta de confirmación de la Oficina de Inmigración y Multiculturalismo.
Pasaporte válido.

👉 Programa de Inmigración del Atlántico (AIP):

Debes completar el [formulario](#) y adjuntar copia de los siguientes documentos:

- **Permiso de trabajo válido por al menos 6 meses.**
- **Carta reciente del empleador** domiciliado en la provincia de Newfoundland y Labrador, indicando que el empleo es de tiempo completo por un mínimo de 6 meses (desde la fecha de llegada a la provincia). La carta debe estar firmada y a nombre de la empresa.
- Carta de confirmación de la Oficina de Inmigración y Multiculturalismo.
Pasaporte válido

👉 Trabajador Internacional del Sector Salud

Debes completar el [formulario](#) y adjuntar copia de los siguientes documentos:

- **Permiso de trabajo válido.**
- **Carta de confirmación del Departamento de Salud y Servicios Comunitarios**, indicando que el empleo es de tiempo completo, junto con la fecha de inicio y finalización del mismo.
- **Pasaporte válido.**

🕒 **Importante:** Los trabajadores internacionales deben renovar su MCP anualmente. Más información está disponible en el sitio web oficial del gobierno de Terranova y Labrador ([Medical Care Plan](#)).


Para solicitar el MCP para tu **pareja o hijos**, ellos deben **residir en la misma dirección** que el beneficiario principal y su información debe incluirse en el **mismo formulario**. En este caso, es posible que debas adjuntar **otros documentos**, como el certificado de matrimonio o de nacimiento.

2.3. Estudiantes Internacionales:

Debes completar el [formulario](#) adjuntar copia de los siguientes documentos:

- Permiso de estudios de tiempo completo **válido por al menos 12 meses.**
- **Carta reciente de la institución educativa** ([Memorial University of Newfoundland](#), [College of the North Atlantic](#) u otro programa registrado ante el [Departamento de Educación](#)), confirmando que estás matriculado en un programa de **duración mínima de un año a tiempo completo.**
- **Pasaporte válido.**

Para solicitar el MCP para tu **pareja o hijos**, ellos deben **residir en la misma dirección** que el beneficiario principal y su información debe incluirse en el **mismo formulario**. En este caso, es posible que debas adjuntar **otros documentos**, como el certificado de matrimonio o de nacimiento.

 **Importante:** Los estudiantes internacionales deben renovar su MCP anualmente. Los estudiantes que estén en su último semestre y deseen permanecer en la provincia después de graduarse deberán presentar una nueva solicitud según corresponda (por ejemplo, como trabajador internacional o residente permanente).

3. Enlaces de Interés

Encuentre más información disponible en las páginas oficiales:

- Gobiernos de terranova y Labrador - MCP para estudiantes ([Medical Care Plan for international students](#)).
- [Medical Care Plan \(MCP\) Newfoundland and Labrador](#)
- Asociación de Nuevos canadienses ([ANC](#))

¡Esperamos que esta información sea útil en tu proceso de venir a vivir a Terranova y Labrador!